


# ¿QUE ES UN Urólogo?

Dr. Martín Antonio Alcázar Castañeda  
Unidad Médica Integral  
Los Cabos, B.C.S.



# ¿QUE ES UN Urólogo?


Un urólogo es un médico que esta capacitado para evaluar y manejar el tracto genitourinario que incluye los riñones, ureteros, vejiga y estructuras genitales en hombres, mujeres y niños, así como la próstata y testículos en hombres.



# El urólogo tiene

....el conocimiento y recursos tecnológicos para evaluar la función de estas estructuras, las condiciones y las enfermedades que los pueden realizar y su operación normal y las herramientas médicas y quirúrgicas optimizar su función, tratar las condiciones y las enfermedades de estos órganos y aumentar la calidad de un individuo de la vida.

Desde que las condiciones que realizan el tracto de genitourinary pueden afectar hombres y a mujeres de todas las edades así como niños, el urólogo tiene la oportunidad de cuidar de la población entera.



# ¿CUANDO DEBE VER a UN UROLOGO?

**El urólogo funciona primero como un médico compasivo que revisa el problema que ha traído a un paciente para la consulta. Estos problemas, generalmente descrito como síntomas, puede implicar:**

- molestia al orinar*
- dificultad a vaciar completamente la vesícula*
- incontinencia, una pérdida de control urinario*
- la aparición de sangre en la orina*
- dolor para del tracto urinario*
- problemas con función sexual*
- la esterilidad*




# PRUEBAS

A revisar los síntomas de un individuo, el urólogo puede sugerir causas posibles (diagnóstico diferencial), entonces continúa a un examen paciente determinar algún de lo Siguiente:

Si hay cualquier área de molestia en el abdomen, los testículos o la próstata, molestia en la próstata es evaluada por un examen rectal digital (DRE) en que un dedo enguantado lubricado es insertado en el recto para sentirse para anomalías.



Si la vesícula es vaciada completamente después de que el paciente orine, para evaluar si hay una ampliación o hinchándose de las estructuras urinarias de tracto (riñones, los testículos o la próstata).






Si hay pérdida de control urinario. Otras pruebas pueden ser importantes en evaluando completamente los síntomas de un individuo o problema particular.




# Después de un examen


- el urólogo determinará si imagería estudia, como ultrasonido, tomografía axial computarizada (CAT) escudriñando, varios escáneres nucleares o imagería magnética de resonancia (IRM) son necesitados para valorar la integridad de las estructuras urinarias de tracto y cualquier anomalía que pueden ser presentes.



Los análisis de sangre a menudo son utilizados para determinar si una infección o un cálculo renal que obstruyen pueden haber afectado función normal de riñón o si una condición o el cáncer incitantes de la próstata han causado una subida en el antígeno próstata-específico (PSA).



La orina puede ser llamada la cultura a determinar la presencia de la infección, o para la citología urinaria a determinar si hay alguna célula maligna en la orina.

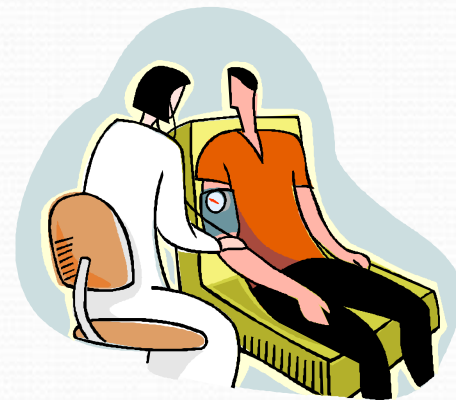


# TRATAMIENTOS

Por una evaluación general de síntomas, el reconocimiento, las pruebas y los exámenes, las recomendaciones en cómo aliviar condiciones de síntomas o dirección o anomalías pueden ser hechas. Este tratamiento puede implicar medicinas, la cirugía u observación sencilla desde que no es raro que tiempo permitirá resolución de algún problema.



Además, una comprensión de lo que causa síntomas que particulares pueden permitir que un individuo ajuste al problema; y un cuerpo propio de individuo puede modificar los síntomas por "modificación conductista".



# Dr. Martín Antonio Alcázar C.

